

# Spezifische Informationen über Anlageoptionen

Nachfolgend bezeichnet der Begriff Produkt den Fonds bzw. die Anlageoption des Versicherungsprodukts, welches Sie als Kunde kaufen. Die nachfolgenden Informationen und Werte beziehen sich ausschließlich auf den jeweiligen angegebenen Fonds bzw. die jeweilige Anlageoption.

Produkt	
Name	ODDO BHF Polaris Balanced DRw-EUR
Hersteller	ODDO BHF AM LUX
ISIN	LU0319574272
Stand	07.11.2024


Sie sind im Begriff ein Produkt zu erwerben, das nicht einfach ist und schwer zu verstehen sein kann.

## Um welche Art von Produkt handelt es sich?

Ziele	<p>Ziel einer Anlage im Teilfonds ist, attraktive Vermögenszuwächse bei verminderten Wertschwankungen durch wertorientierte Anlagen und den Aufbau überdurchschnittlich nachhaltiger Fondsanlagen zu erwirtschaften. Der Teilfonds legt weltweit in einem ausgewogenen Verhältnis in Aktien, Anleihen, und Geldmarktanlagen an. Die Aktienquote liegt zwischen 35% und 60%. Als Rentenanlagen kommen Staats- und Unternehmensanleihen sowie Pfandbriefe in Frage. Bis zu 10% des Anlagevermögens können in Anteilen an Investmentfonds und ETFs angelegt werden. Bis zu 10% des Anlagevermögens können auch in Zertifikate auf Edelmetalle angelegt werden, die das Ziel verfolgen, die Kursentwicklung 1:1 nachzuvollziehen (sogenannte „Delta-1 Zertifikate“). Die Steuerung des Teilfonds kann auch über Finanztermingeschäfte erfolgen. In Übereinstimmung mit Artikel 8 der SFDR, bezieht der Fondsmanager Nachhaltigkeitsrisiken in seinen Anlageprozess ein, indem er ESG-Merkmale (Umwelt, Soziales und gute Unternehmensführung) bei Anlageentscheidungen sowie wesentliche negative Auswirkungen von Anlageentscheidungen auf Nachhaltigkeitsfaktoren berücksichtigt. Der Anlageprozess basiert auf ESG-Integration, normativem Screening (u.a. UN Global Compact, kontroverse Waffen), Sektorausschlüssen und einem Best-In-Class-Ansatz. Der Teilfonds unterliegt somit ökologischen, sozialen und ethischen („ESG“ - environmental – social - governance) Einschränkungen der Teilfondsanlagen. Die Gesellschaft beachtet die Prinzipien für verantwortliches Investieren der Vereinten Nationen („UN PRI“) in Bezug auf Umwelt-, Sozial- und Governance-Fragen und wendet diese im Rahmen ihres Engagements an, z. B. durch die Ausübung von Stimmrechten, die aktive Wahrnehmung von Aktionärs- und Gläubigerrechten und durch den Dialog mit Emittenten. Emittenten, die in erheblichem Maße gegen die Anforderungen des UN Global Compact verstoßen, werden ausgeschlossen. Das anfängliche Anlageuniversum des Teilfonds sowohl für die Aktien- als auch für die Unternehmensanleihe sind die Unternehmen des MSCI ACWI Index („Parent Index“). Der Teilfonds kann ergänzend in Unternehmen bzw. Emittenten aus OECD-Ländern mit mindestens 100 Mio. EUR Marktkapitalisierung oder mit mindestens 100 Mio. EUR an ausgegebenen Anleihen investieren. Diese unterliegen ebenfalls einer ESG-Analyse. Hierauf wird ein ESG-Filter angewandt, der zu einem Ausschluss von mindestens 20% der Unternehmen aus dem Parent Index führt. Mindestens 90% der Emittenten im Portfolio verfügen unter Berücksichtigung der Gewichtung der einzelnen Wertpapiere über ein ESG-Rating. Zielfonds mit einem ESG-Rating auf Fondsebene werden ebenfalls berücksichtigt. Der Fokus liegt auf Unternehmen und Ländern mit einer hohen Nachhaltigkeitsleistung. Ziel ist ein durchschnittliches Nachhaltigkeitsrating des Teilfondsvermögens von „A“. Der Teilfonds unterliegt einem aktiven Management und orientiert sich zu 25% am MSCI Europe (NTR) EUR, zu 20% am MSCI USA (NTR) EUR, zu 5% am MSCI Emerging Markets Daily (NTR) EUR, zu 5% am JPM Euro Cash 1 M und zu 45% am Bloomberg Euro Aggregate 1-10yrs TR Index Value unhedged als Vergleichsmaßstab, welcher die Grundlage für die interne Risikosteuerung bildet. Er bildet den Vergleichsmaßstab jedoch nicht identisch nach, sondern strebt danach, seine Wertentwicklung zu übertreffen, wodurch wesentliche Abweichungen sowohl in positiver als auch negativer Hinsicht möglich sind. Daher kann die Wertentwicklung des Teilfonds erheblich von der Wertentwicklung des angegebenen Vergleichsmaßstabes abweichen. Der Fondsmanager hat volle Verfügungsgewalt über die Zusammensetzung der Vermögenswerte im Teilfonds. Während der Teilfonds in der Regel Vermögenswerte halten wird, die Bestandteile des Vergleichsmaßstabes sind, kann er in solche Bestandteile in unterschiedlichem Ausmaß investieren und auch Vermögenswerte halten, die nicht Bestandteile des Vergleichsmaßstabes sind</p>
Kleinanleger-Zielgruppe	<p>Der Fonds richtet sich an alle Anleger, die das Ziel der Vermögensbildung bzw. Vermögensoptimierung verfolgen. Die Anleger sollten in der Lage sein, Wertschwankungen und deutliche Verluste zu tragen, und keine Garantie bezüglich des Erhalts ihrer Anlagensumme benötigen. Der Fonds ist unter Umständen für Anleger nicht geeignet, die ihr Kapital innerhalb eines Zeitraums von 5 Jahren aus dem Fonds zurückziehen wollen. Die Einschätzung der Gesellschaft stellt keine Anlageberatung dar, sondern soll dem Anleger einen ersten Anhaltspunkt geben, ob der Fonds seiner Anlageerfahrung, seiner Risikoneigung und seinem Anlagehorizont entspricht</p>

## Welche Risiken bestehen und was könnte ich im Gegenzug dafür bekommen?

### Risikoindikator

Niedrigeres Risiko

1

2

3


4


5

6

7

Höheres Risiko





Der Risikoindikator beruht auf der Annahme, dass Sie das Produkt 5 Jahre halten. Wenn Sie die Anlage frühzeitig einlösen, kann das tatsächliche Risiko erheblich davon abweichen und Sie erhalten unter Umständen weniger zurück.

Der Gesamtrisikoindikator hilft Ihnen, das mit diesem Produkt verbundene Risiko im Vergleich zu anderen Produkten einzuschätzen. Er zeigt, wie hoch die Wahrscheinlichkeit ist, dass Sie bei diesem Produkt Geld verlieren, weil sich die Märkte in einer bestimmten Weise entwickeln oder wir nicht in der Lage sind, Sie auszubezahlen. Wir haben dieses Produkt auf einer Skala von 1 bis 7 in die Risikoklasse 3 eingestuft, wobei 3 einer mittelniedrigen Risikoklasse entspricht. Das Risiko potenzieller Verluste aus der künftigen Wertentwicklung wird als mittelniedrig eingestuft. Bei ungünstigen Marktbedingungen ist es äußerst unwahrscheinlich, dass unsere Fähigkeit beeinträchtigt wird, Sie auszuzahlen.

Sonstige substanzielle Risiken: Bonitätsrisiken, Marktrisiken, Risiken aus dem Einsatz derivativer Instrumente und Währungsrisiken. Dieses Produkt beinhaltet keinen Schutz vor künftigen Marktentwicklungen

Dieses Produkt beinhaltet keinen Schutz vor künftigen Marktentwicklungen, sodass Sie das angelegte Kapital ganz oder teilweise verlieren könnten.

Der Teilfonds ist ein im Großherzogtum Luxemburg aufgelegtes OGAW - Sondervermögen. Er wird von der ODDO BHF Asset Management Lux („Gesellschaft“) verwaltet. Die Gesellschaft ist Teil der ODDO BHF Gruppe.

### Performance-Szenarien

In den angeführten Zahlen sind sämtliche Kosten des Produkts selbst enthalten. Unberücksichtigt ist auch Ihre persönliche steuerliche Situation, die sich ebenfalls auf den am Ende erzielten Betrag auswirken kann.

Was Sie bei diesem Produkt am Ende herausbekommen, hängt von der künftigen Marktentwicklung ab. Die künftige Marktentwicklung ist ungewiss und lässt sich nicht mit Bestimmtheit vorhersagen.

Das dargestellte pessimistische, mittlere und optimistische Szenario veranschaulichen dieschlechteste, durchschnittliche und beste Wertentwicklung des Produkts in den letzten 10 Jahren. Die Märkte könnten sich künftig völlig anders entwickeln.

# Spezifische Informationen über Anlageoptionen

Nachfolgend bezeichnet der Begriff Produkt den Fonds bzw. die Anlageoption des Versicherungsprodukts, welches Sie als Kunde kaufen. Die nachfolgenden Informationen und Werte beziehen sich ausschließlich auf den jeweiligen angegebenen Fonds bzw. die jeweilige Anlageoption.

<b>Empfohlene Haltedauer: 5 Jahre</b> <b>Anlagebeispiel: 10.000 EUR</b>			
Szenarien		Wenn Sie nach 1 Jahr aussteigen	Wenn Sie nach 5 Jahren aussteigen
<b>Minimum</b>		<b>Es gibt keine garantierte Mindestrendite. Sie könnten Ihre Anlage ganz oder teilweise verlieren.</b>	
<b>Stressszenario <sup>1)</sup></b>	<b>Was Sie am Ende nach Abzug der Kosten herausbekommen könnten</b>	<b>6.980 EUR</b>	<b>6.510 EUR</b>
	Prozentuale Rendite	-30,2 %	-8,2 %
<b>Pessimistisches Szenario <sup>2)</sup></b>	<b>Was Sie am Ende nach Abzug der Kosten herausbekommen könnten</b>	<b>8.760 EUR</b>	<b>9.890 EUR</b>
	Prozentuale Rendite	-12,4 %	-0,2 %
<b>Mittleres Szenario <sup>3)</sup></b>	<b>Was Sie am Ende nach Abzug der Kosten herausbekommen könnten</b>	<b>10.400 EUR</b>	<b>12.200 EUR</b>
	Prozentuale Rendite	4,0 %	4,1 %
<b>Optimistisches Szenario <sup>4)</sup></b>	<b>Was Sie am Ende nach Abzug der Kosten herausbekommen könnten</b>	<b>12.700 EUR</b>	<b>14.600 EUR</b>
	Prozentuale Rendite	27,0 %	7,9 %

Die Performance-Angaben beziehen sich ausschließlich auf die Anlageoption, nicht aber auf das gesamte Versicherungsanlageprodukt. Bitte berücksichtigen Sie, dass sich die empfohlene Haltedauer der Anlageoption von der empfohlenen Haltedauer des Versicherungsanlageprodukts unterscheiden kann.

<sup>1)</sup> Das Stressszenario zeigt, was Sie unter extremen Marktbedingungen zurückbekommen könnten.  
<sup>2)</sup> Diese Art von Szenario ergab sich bei einer Anlage in den Fonds zwischen Januar 2025 - Januar 2026.  
<sup>3)</sup> Diese Art von Szenario ergab sich bei einer Anlage in den Fonds zwischen November 2020 - November 2025.  
<sup>4)</sup> Diese Art von Szenario ergab sich bei einer Anlage in den Fonds zwischen März 2020 - März 2025.

## Welche Kosten entstehen?

Die Person, die Ihnen dieses Produkt verkauft oder Sie dazu berät, kann Ihnen weitere Kosten berechnen. Sollte dies der Fall sein, teilt diese Person Ihnen diese Kosten mit und legt dar, wie sich diese Kosten auf Ihre Anlage auswirken werden.

## Kosten im Zeitverlauf

In den Tabellen werden Beträge dargestellt, die zur Deckung verschiedener Kostenarten von Ihrer Anlage entnommen werden. Diese Beträge hängen davon ab, wie viel Sie anlegen, wie lange Sie das Produkt halten und wie gut sich das Produkt entwickelt. Die hier dargestellten Beträge veranschaulichen einen beispielhaften Anlagebetrag und verschiedene mögliche Anlagezeiträume.

Wir haben folgende Annahme zugrunde gelegt:

- Im ersten Jahr würden Sie den angelegten Betrag zurückerhalten (0 % Jahresrendite). Für die anderen Halteperioden haben wir angenommen, dass sich das Produkt wie im mittleren Szenario dargestellt entwickelt.
- 10.000 EUR werden angelegt

	Wenn Sie nach 1 Jahr aussteigen	Wenn Sie nach 5 Jahren aussteigen
<b>Kosten insgesamt</b>	164 EUR	905 EUR
<b>Jährliche Auswirkungen der Kosten (*)</b>	1,6 %	1,7 % pro Jahr

(\*) Diese Angaben veranschaulichen, wie die Kosten Ihre Rendite pro Jahr während der Haltedauer verringern. Wenn Sie beispielsweise zum Ende der empfohlenen Haltedauer aussteigen, wird Ihre durchschnittliche Rendite pro Jahr voraussichtlich 5,8 % vor Kosten und 4,1 % nach Kosten betragen.

## Zusammensetzung der Kosten

Einmalige Kosten bei Einstieg oder Ausstieg		Wenn Sie nach 1 Jahr aussteigen
<b>Einstiegskosten</b>	Auswirkung der Kosten, die Sie zahlen müssen, wenn Sie Ihre Anlage tätigen. Die Kosten für den Vertrieb Ihres Produkts sind darin inbegriffen.	0 EUR
<b>Ausstiegskosten</b>	Wir berechnen keine Ausstiegsgebühr für dieses Produkt.	0 EUR
<b>Laufende Kosten pro Jahr</b>		
<b>Verwaltungsgebühren und sonstige Verwaltungs- oder Betriebskosten</b>	1,59 % des Werts Ihrer Anlage pro Jahr. Hierbei handelt es sich um eine Schätzung auf der Grundlage der tatsächlichen Kosten des letzten Jahres.	159 EUR
<b>Transaktionskosten</b>	0,05 % des Werts Ihrer Anlage pro Jahr. Hierbei handelt es sich um eine Schätzung der Kosten, die anfallen, wenn wir die zugrunde liegenden Anlagen für das Produkt kaufen oder verkaufen. Der tatsächliche Betrag hängt davon ab, wie viel wir kaufen und verkaufen.	5 EUR
<b>Zusätzliche Kosten unter bestimmten Bedingungen</b>		
<b>Erfolgsgebühren und Carried Interest</b>	Für dieses Produkt wird keine Erfolgsgebühr berechnet.	0 EUR

Durch die Einbettung der Anlageoption in das Versicherungsprodukt kommen weitere Kosten hinzu. Diese Kosten sind nicht in diesem Dokument der spezifischen Informationen der Anlageoption aufgeführt. Die dargestellte Kostentabelle ist für die empfohlene Haltedauer der Anlageoption berechnet. Die aufgeführten Kosten fallen jedoch für die gesamte Laufzeit des Versicherungsanlageproduktes an.